

Bestyrelsens regnskabspåtegning

Vi har i dag behandlet og godkendt årsregnskabet for 2018/2019 for
Proprietær F.A. Hansen og hustru Lucy Hansen, f. Fynboe's Familielegat.

Årsregnskabet er aflagt i overensstemmelse med god regnskabsskik og efter Lov om fonde
og visse foreninger.

Vi anser den valgte regnskabspraksis for hensigtsmæssig, således at årsregnskabet giver
et retvisende billede af fondens aktiver, passiver og finansielle stilling pr. 30. juni 2019
samt af resultatet af fondens aktiviteter for regnskabsåret.

Uddelinger og anden resultatdisponering er foretaget i overensstemmelse med vedtægternes
bestemmelser.

Tend's

Sted(By)

Jon Iversen

18/10 - 2019

Dato

Mette Marie Tidlund




Mette Marie Tidlund

Lars Henrik Thomsen

Lars Henrik Thomsen

Resultatopgørelse

30. juni 2019

	<u>30.06.2019</u>	<u>30.06.2018</u>
Ordinære indtægter		
Note 1 Rente af bankindestående	12,00	4,11
Rente af gælds- og pantebreve	811,09	1.350,24
Renteafkast fra investeringsforeninger	4.221,00	22.713,30
Aktieafkast investeringsforeninger	16.549,30	34.161,30
Ordinære indtægter i alt	21.593,39	58.228,95
Omkostninger		
Note 4 Øvrige administrationsudgifter	-3.035,00	-3.530,00
Note 5 Honorar til Nordea	-8.362,37	-7.208,40
Note 6 Skyldige beløb indeværende år	-50,00	-800,00
Omkostninger i alt	-11.447,37	-11.538,40
Resultat før uddelinger/skat	10.146,02	46.690,55
Uddelinger		
Note 7 Legatuddelinger ej almenvælgørende	-15.000,00	-10.000,00
Uddeling i alt	-15.000,00	-10.000,00
Resultat efter uddelinger	-4.853,98	36.690,55
Note 11 Skat	0,00	0,00
Konsolidering	-2.537,00	-11.673,00
Note 3 Modtaget rente fra Skat	12,13	9,74
		
Gravstedsvedligeholdelse, ej fradragsberettiget	-3.039,28	-3.039,28
Resultat efter disponering	-10.418,13	19.988,01
Overført fra sidste år	185.973,89	165.985,88
Overføres til næste år	175.555,76	185.973,89

Passiver

30. juni 2019

	<u>30.06.2019</u>	<u>30.06.2018</u>
Bunden egenkapital		
Bunden egenkapital primo	1.014.394,58	1.039.263,28
Note 10 Kursreguleringer obl. investeringsfor.	19.762,00	-14.790,00
Note 10 Kursreguleringer aktier og akt. investeringsfor.	-3.819,35	-21.751,70
Konsolidering	2.537,00	11.673,00
Bunden egenkapital i alt	<u>1.032.874,23</u>	<u>1.014.394,58</u>
Fri Egenkapital		
Fri egenkapital primo	185.973,89	165.985,88
Årets resultat efter disponering	-10.418,13	19.988,01
Fri egenkapital i alt	<u>175.555,76</u>	<u>185.973,89</u>
Egenkapital i alt	1.208.429,99	1.200.368,47
Gæld m.v.		
Note 6 Skyldige beløb	50,00	800,00
Gæld i alt m.v.	<u>50,00</u>	<u>800,00</u>
Passiver i alt	1.208.479,99	1.201.168,47

Aktiver

30. juni 2019

	<u>30.06.2019</u>	<u>30.06.2018</u>
Bundne aktiver		
Note 10 Obligationsbaserede investeringsforeninger	711.016,65	691.254,90
Note 10 Aktier og aktiebaserede investeringsforeninger	258.593,70	262.412,80
Note 8 Gælds- og pantebreve	7.795,68	18.984,59
Kapitalkonto	52.931,20	21.052,29
Note 9 Mellemregning fri kapital	2.537,00	20.690,00
Bundne aktiver i alt	<u>1.032.874,23</u>	<u>1.014.394,58</u>
Frie aktiver		
Afkastkonto	129.642,70	151.998,80
Note 9 Mellemregning bunden kapital	-2.537,00	-20.690,00
Note 2 Tilgodehavende	3.640,84	9.859,22
Tilgodehavende tidligere år	9.859,22	12.605,87
Note 8 Gælds- og pantebreve	35.000,00	33.000,00
Frie aktiver i alt	<u>175.605,76</u>	<u>186.773,89</u>
Aktiver i alt	<u>1.208.479,99</u>	<u>1.201.168,47</u>